

# NEWS 129 MAGGIO MAY 2025



LUBRIFICANTI E ADDITIVI  
PRODOTTI CHIMICI  
PULIZIA  
SEDILI  
INTERNO  
PRODOTTI SU MISURA  
LAMPADINE  
ELETTRICO  
MANUTENZIONE







## MOTOR OIL OLIO MOTORE



### RIGEL EXTRA SINT EC 0W-30

ENERGY CONSERVING

SINTETICO

ACEA C2 A5/B5  
API SP/SP-RC  
MB 227.61 229.61 / ILSAC GF-6  
FORD WSS-M2C950A  
OPEL OV040 1547-G30

#### RIGEL EXTRA SINT EC 0W-30, OLIO MOTORE AUTO

Lubrificante totalmente sintetico appositamente progettato per l'ultima generazione di veicoli passeggeri diesel dotati di sistemi di post-trattamento dei gas di scarico di tipo SCR alimentati ad Urea (es.: additivo AdBlue) per l'abbattimento degli NOX. Si configura come il lubrificante per eccellenza da utilizzarsi per le motorizzazioni appartenenti al gruppo PSA (Peugeot, Citroën e DS) e Toyota che rispondono alle norme antinquinamento Euro 4, 5 e 6. La formulazione Mid SAPS a basso contenuto di ceneri solfatate, fosforo e zolfo, è comunque compatibile anche con la maggior parte dei motori dotati di altri tipi di scarichi catalitici, come ad esempio il FAP o il DPF.

RIGEL EXTRA SINT EC 0W-30, CAR MOTOR OIL

00403 1 L

Flacone / Bottle 12



### ALTAIR SINT 0W-30

ENERGY CONSERVING

SINTETICO

ACEA C2  
API SP  
STELLANTIS PSA B71 2312 - 2302  
FIAT 9.55535-GSI - DSI

#### ALTAIR SINT 0W-30, OLIO MOTORE AUTO

Olio lubrificante sintetico particolarmente studiato per i veicoli del Gruppo STELLANTIS ma impiegabile ove richiesto il livello C2 nella gradazione 0W30.

Realizzato con basi ed additivi studiati per un basso contenuto di ceneri e consentire elevati risparmi energetici. Garantisce lunga protezione del motore da fenomeni di usura e formazione di depositi. Indicato per veicoli con funzioni start and stop e dotati di trattamenti allo scarico FAP.

ALTAIR SINT 0W-30, CAR MOTOR OIL

00404 1 L

Flacone / Bottle 12



## DENEBSINT C2 C3 5W-30

**EU PERFORMANCE**

**SINTETICO**

ACEA C2 C3  
API SN  
MB 229.52 226.5 / GM DEXOS 2  
RENAULT RN0700/0710

### DENEBSINT C2 C3 5W-30, OLIO MOTORE AUTO

Olio lubrificante sintetico per autovetture che richiedono le specifiche sopra riportate. In grado di soddisfare le esigenze di un gran numero di modelli veicoli Europei, Giapponesi ed Americani. Formulato per avere un basso contenuto di ceneri e quindi garantire elevata compatibilità e lunga durata ai sistemi catalitici di scarico fumi.

Appositamente progettato per moderni veicoli passeggeri diesel dotati di sistemi di post-trattamento dei gas di scarico di tipo SCR alimentati ad Urea (es.: additivo AdBlue) per l'abbattimento degli NOX e veicoli a benzina che rispondono alle norme antinquinamento Euro 4, 5 e 6.

### DENEBSINT C2 C3 5W-30, CAR MOTOR OIL

**00405** 1 L

Flacone / Bottle 12



## ANDROMEDA 15W-40

**GENERAL USE**

**MINERALE**

ACEA A3/B4  
API SL/CF  
MB 229.1  
VW 505 00 500 00

### ANDROMEDA 15W-40, OLIO MOTORE AUTO

Lubrificante minerale per la lubrificazione delle auto con motore aspirato o turbo, alimentate a benzina o diesel.

Indicato per modelli di autovetture fuori garanzia ed antecedenti al 2005. L'additivazione impiegata garantisce ottime proprietà detergenti e disperdenti e caratteristiche antiossidanti tali da consentire un prolungato uso nel tempo.

### ANDROMEDA 15W-40, CAR MOTOR OIL

**00419** 1 L

Flacone / Bottle 0 / 12



MOTORCYCLE/SCOOTER OIL  
**OLIO MOTO/SCOOTER**



## M4T SEMI SINT 15W-50

**MOTO 4 TEMPI**

**SEMI-SINTETICO**

### M4T SEMI SINT 15W-50, OLIO MOTORE MOTO 4 TEMPI

Lubrificante semi sintetico di altissimo livello tecnologico appositamente formulato per la lubrificazione di motori motociclistici a quattro tempi di elevatissime prestazioni. Progettato con i più moderni ed avanzati pacchetti formulativi si addice perfettamente ad impieghi granturismo e sportivi. Assicura le massime prestazioni anche ad altissimo numero di giri e nelle più severe condizioni operative.

Soddisfa lo standard JASO MA-2 che garantisce eccellenti prestazioni e massima pulizia e protezione del gruppo frizione/cambio. L'ottimale fluidità a freddo lubrifica immediatamente tutti gli organi meccanici, anche in caso di partenze con basse temperature esterne.

Seguire le prescrizioni del manuale uso e manutenzione per la scelta della gradazione SAE corretta.

### M4T SEMI SINT 15W-50, 4-STROKE MOTORCYCLE OIL

**00413** 1 L

Flacone / Bottle 12





## TRANSMISSION FLUID OLIO TRASMISSIONE



### MV SEMI-SINT ATF III

AUTOMATIC

SEMI SINTETICO

GM DEXRON® III  
FORD MERCON®  
ZF TE-ML 09/11/14  
VOITH G-607

#### MV SEMI-SINT ATF III, OLIO TRASMISSIONI AUTOMATICHE

Lubrificante semisintetico di elevata qualità per trasmissioni automatiche ove sia previsto dal costruttore l'impiego di oli con caratteristiche prestazionali Dexron III. Si caratterizza per eccezionale stabilità al taglio, elevato indice di viscosità, ridotta formazione di schiuma e notevoli proprietà anti-usura ed antiruggine. L'impiego di basi sintetiche impartisce caratteristiche di ottima fluidità a freddo. Prodotto ad alto indice di viscosità che offre elevata stabilità alle forze di taglio e proprietà di attrito controllate per un funzionamento con innesti precisi e silenziosi anche in condizioni di esercizio gravose; superiore stabilità all'ossidazione per una durata prolungata ai cicli di lavoro; buona prevenzione della corrosione, e ridotta formazione di schiuma per una lubrificazione completa di tutti gli organi della trasmissione.

**MV SEMI-SINT ATF III, AUTOMATIC TRANSMISSION FLUID**

**00414** 1 L

Flacone / Bottle 12



### LV SINT ATF VI

AUTOMATIC

SINTETICO

GM DEXRON® VI  
FORD MERCON® LV  
AUDI/VW - MB 236.12  
NISSAN MATIC FLUID S

#### LV SINT ATF VI, OLIO TRASMISSIONI AUTOMATICHE

Fluido totalmente sintetico dall'additivazione tecnologicamente avanzata per trasmissioni automatiche di autoveicoli che richiedono un livello di tipo Dexron™ VI.

Rappresenta il top di gamma per quanto riguarda prestazioni e polivalenza di utilizzo (riuscendo a coprire un vasto numero di specifiche anche di diverse Case Costruttrici).

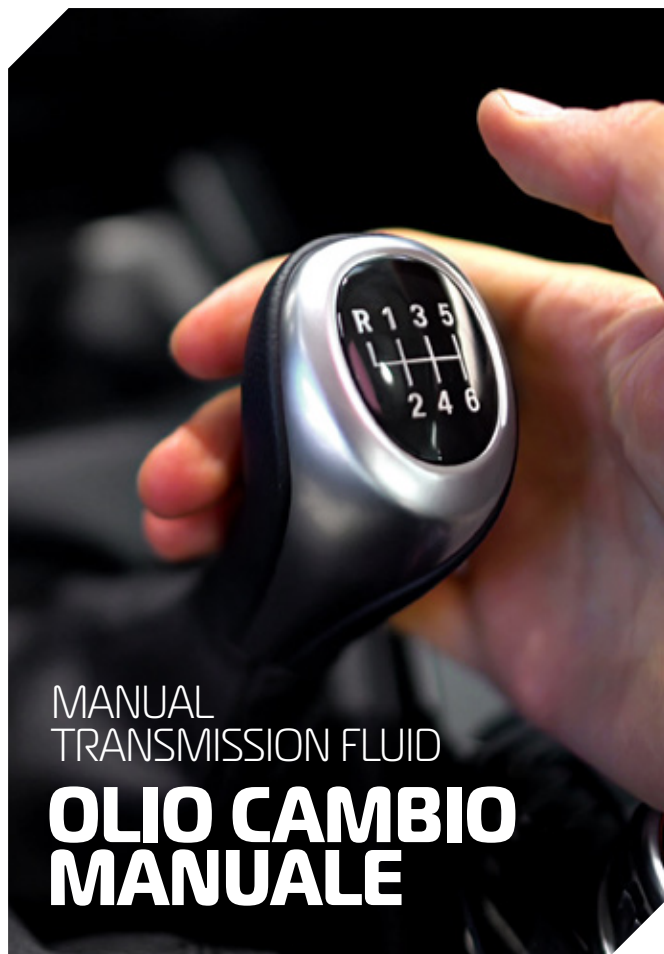
Il prodotto è del tipo a bassa viscosità (LV) e fornisce ottime prestazioni di fuel-economy richieste per i gruppi di trasmissione a 6 o più rapporti.

**LV SINT ATF VI, AUTOMATIC TRANSMISSION FLUID**

**00415** 1 L

Flacone / Bottle 12





## MANUAL TRANSMISSION FLUID OLIO CAMBIO MANUALE



## AUTOGEAR SEMI SINT 75W-80

CAMBIO MANUALE

SEMI SINTETICO

API GL-4  
MIL L 2105D

### AUTOGEAR SEMI-SINT 75W-80, OLIO CAMBIO MANUALE

Lubrificante semi sintetico per cambi manuali, con particolare attenzione alle caratteristiche mediante EP e proprietà anti-impuntamento/antiscivolo. Appositamente dedicato per la lubrificazione dei più sofisticati e moderni riduttori e differenziali di vetture ad alte prestazioni. Il prodotto è inoltre espressamente progettato per la lubrificazione di differenziali autobloccanti, la cui funzione dipende dal particolare valore di coefficiente di attrito dell'olio.

Formulato con oli base sintetici che danno eccezionale stabilità termica e all'ossidazione, garantendo così una protezione contro la formazione di lacche e altri depositi dannosi. Le ottime proprietà EP assicurano la protezione delle superfici in moto relativo, anche sotto carichi estremamente severi, evitando l'usura dei denti degli ingranaggi.

### AUTOGEAR SEMI-SINT 75W-80, MANUAL TRANSMISSION FLUID

00418 1 L

Flacone / Bottle 12



## AUTOGEAR SINT 75W-90

CAMBIO MANUALE

SINTETICO

API GL-5  
API GL-4  
MIL L 2105D

### AUTOGEAR SINT 75W-90, OLIO CAMBIO MANUALE

Lubrificante per cambi manuali, con particolare attenzione alle caratteristiche EP (Estreme Pressioni) e proprietà anti-impuntamento/antiscivolo ed appositamente dedicato alla lubrificazione dei più sofisticati e moderni riduttori e differenziali di vetture ad alte prestazioni. Le ottime caratteristiche EP assicurano la protezione delle superfici in moto relativo, anche sotto carichi estremamente severi, evitando l'usura dei denti degli ingranaggi. Espressamente progettato per la lubrificazione di differenziali autobloccanti, la cui funzione dipende dal particolare valore del coefficiente di attrito dell'olio. È un prodotto formulato con oli base sintetici che danno eccezionale stabilità termica e all'ossidazione, garantendo così una protezione contro la formazione di lacche e altri depositi dannosi.

### AUTOGEAR SINT 75W-90, MANUAL TRANSMISSION FLUID

00416 1 L

Flacone / Bottle 12



## AUTOGEAR MIN 80W-90

CAMBIO MANUALE

MINERALE

API GL-5  
API GL-4  
MIL L 2105D

### AUTOGEAR MIN 80W-90, OLIO CAMBIO MANUALE

Lubrificanti per cambi manuali, con particolare attenzione alle caratteristiche EP (Estreme Pressioni) e proprietà anti-impuntamento/antiscivolo ed appositamente dedicati per la lubrificazione dei più sofisticati e moderni riduttori e differenziali di vetture ad alte prestazioni. Le ottime caratteristiche EP assicurano la protezione delle superfici in moto relativo, anche sotto carichi estremamente severi, evitando l'usura dei denti degli ingranaggi. Formulato con basi severamente raffinate ed opportunamente additivate. Indicato per essere impiegato in tutti i casi in cui è prescritto dal costruttore un olio per cambi e/o differenziali con caratteristiche EP; in particolare nella lubrificazione di differenziali ipoidi o comunque soggetti a notevoli velocità periferiche e/o elevati carichi specifici.

### AUTOGEAR MIN 80W-90, MANUAL TRANSMISSION FLUID

00417 1 L

Flacone / Bottle 12





## SUPER FOAM

Shampoo ideali per pompe schiumogene  
art. 67088, 67089, 67101



Shampoo+Cera

### SHAMPOO SUPER SCHIUMA CONCENTRATO CON CERA

- Schiuma a neve con cera per un effetto lucidante, pulisce e deterge le vernici e facilita l'asciugatura.
- Diluizione: il prodotto è concentrato. Si raccomanda di versare 50 grammi di prodotto (5 tappi) ogni litro di acqua. Aumentare la quantità se si desidera maggiore schiuma.
- Può essere erogato anche ad alta pressione.

### CONCENTRATED SUPER FOAM SHAMPOO WITH WAX

**38017** 1 L

Flacone / Bottle 12



Shampoo

### SHAMPOO SUPER SCHIUMA CONCENTRATO

- Schiuma a neve con PH neutro, pulisce le vernici senza rimuovere lo strato protettivo, non intacca guarnizioni e plastiche.
- Diluizione: Il prodotto è concentrato: si raccomanda di versare 50 grammi di prodotto (5 tappi) ogni litro di acqua. Aumentare la quantità se si desidera maggiore schiuma.
- Può essere erogato anche ad alta pressione

### CONCENTRATED SUPER FOAM SHAMPOO

**38027** 1 L

**38028** 5 L

Flacone / Bottle 12



## AdBlue®

**5L**

Con travasatore  
With spout



### ADBLUE® CON TRAVASATORE

- È utilizzato nella riduzione selettiva catalitica (SCR) per ridurre le emissioni degli ossidi di azoto dai gas di scarico prodotti dai veicoli dotati di motore diesel.
- Soluzione d'urea tecnica di alta purezza secondo le direttive ISO 22241-1/-2/-3/-4.
- La soluzione non è tossica, non è infiammabile e non è pericolosa da manipolare.

### ADBLUE® WITH POURER

- Reduction agent for diesel engines with SCR (Selective Catalytic Reduction) technology.
- Use in appropriate diesel engines contributes to keeping flue gas value.
- Top purity carbamide solution acc. to ISO 22241-1/-2/-3/-4 for SCR exhaust aftertreatment

**38059** 5 L

Sacca 2



**RIFIUTO URBANO  
DOMESTIC WASTE**





## CLEANING GEL



### GEL PULITORE CATTURA POLVERE

- Gel pulente per rimuovere polvere, briciole e pelucchi da cruscotto, bocchette d'aerazione, vani porta oggetti, leva cambio, pulsanti
- Riutilizzabile più volte finché non diventa scuro
- 100% Biodegradabile
- Profumazione al limone

### CLEANING GEL, DUST CATCHER

- Cleaning Gel Removes dust, crumbs and hair
- Reusable several times until it becomes dark
- 100% Biodegradable
- Lemon scent

**38157** 160g


Barattolo / Can 12 / 48



**PROFUMATO  
AL LIMONE**

## MANUTENZIONE | SERVICE

## BRUSH GLUE



### COLLA ISTANTANEA UNIVERSALE CON PENNELLO APPLICATORE

- Adesivo dotato di applicatore a pennello per incollaggi semplici e precisi.
- Adatta per plastica, metallo, gomma, pelle, vetro e ceramica.
- Contenuto netto 8 g.

### UNIVERSAL INSTANT GLUE WITH BRUSH APPLICATOR

- Adhesive with brush applicator for simple and precise gluing.
- Suitable for plastic, metal, rubber, leather, glass and ceramic.
- Net content 8 g.

**38182** 8 g

Scatola / Box 12 / 288

## DECORAZIONE | DECORATION

## MINI SCIARPA



### MINI-SCIARPA, CONFEZIONE SINGOLA

Decorazione per cabina, con ventosa ed appendino

### MINI-SCARF, SINGLE PACK

With hanger and suction cup

**97844** Bosnia

**97845** India

**97846** Pakistan

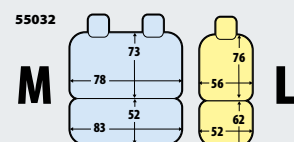
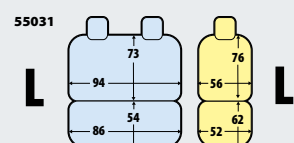
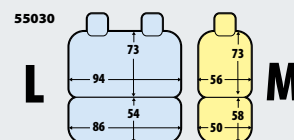
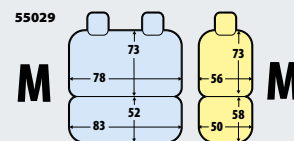
Cartoncino / Card 20 / 100





Distinta  
applicazione  
Fitting chart

## SEMI CUSTOM FIT



### SET FODERE SEMI-CUSTOM PER FURGONI

Set di fodere coprisedili adatte per i veicoli con sedile guidatore + panchina 2 posti (1+2).

#### Fodera per sedile guidatore:

- Velcro su entrambi i lati per adattarsi ad eventuali braccioli e regolatori lombari, sia a destra che sinistra
- Seduta con elastici e clip di regolazione
- Ampia apertura superiore per consentire il passaggio anche dei poggiatesta non rimovibili o integrati
- Compatibile con airbag
- Tessuto elasticizzato imbottito per garantire un'ottima vestibilità e comfort

#### Fodera per panchina:

- Cerniera centrale per consentire il ribaltamento del sedile passeggero
- Cerniera per permettere l'apertura del tavolino nel sedile passeggero alla destra del guidatore
- Adatta per panchine con arrotolatore centrale nello schienale centrale
- Apertura nella seduta per l'aggancio della cintura di sicurezza centrale
- Ampia chiusura con velcro per permettere il passaggio dei poggiatesta non rimovibili o integrati
- Tessuto elasticizzato imbottito per garantire un'ottima vestibilità
- Set completo di 3 copri poggiatesta adatti alla misura standard



### SEMI-CUSTOM COVER SET FOR VANS

#### Driver's seat cover:

- Velcro on both sides to fit any arms and lumbar supports, both on left and right hand side
- Seat with elastics and regulation clips
- Wide upper opening to allow non-detachable or integrated headrests to pass through
- Compatible with air bags
- Elasticated, padded fabric for maximum wearability and comfort

#### Bench cover:

- Central zip to allow passenger seat to be folded down
- Zip to allow passenger seat table to the right of the driver to be opened out
- Suitable for benches with central retractor in the central backrest
- Opening in the seat to hook on the central seat belt
- Large Velcro fastening to allow non-detachable or integrated headrests to pass through
- Elasticated, padded fabric for maximum wearability
- Complete set of 3 headrest covers, for standard sizes

55029	Panchina	M	M	Guidatore
55030	Panchina	L	M	Guidatore
55031	Panchina	L	L	Guidatore
55032	Panchina	M	L	Guidatore

Scatola / Box 6



## CLOUD-FIT

### CUSCINO PER COLLO DA VIAGGIO

- Compatto e facilmente adattabile alla forma del collo
- Tessuto in poliestere e spandex
- Imbottitura in microsfere morbida e traspirante
- Facilmente trasportabile
- Perfetto per viaggi in aereo, treno, auto, o per una pausa relax in ufficio

### TRAVEL NECK PILLOW

- Compact and easily adaptable to the shape of the neck
- Made of polyester and spandex fabric
- Soft and breathable padding
- Easily portable

54160	Nero	Black
54161	Grigio	Grey
54162	Blu Navy	Navy Blue
54163	Rosso	Red

Cavaliere / Header 24



IMBOTTITURA IN MICROSFERE  
MICROBEAD PADDING



## MEMORY-WRAP

### CUSCINO PER COLLO IN MEMORY FOAM DA VIAGGIO

- Il memory foam si adatta alla forma del collo e della testa per un supporto uniforme
- Tessuto morbido al tatto
- Rivestimento removibile e lavabile
- Facilmente trasportabile
- Perfetto per viaggi in aereo, treno, auto, o per una pausa relax in ufficio

### MEMORY FOAM TRAVEL NECK PILLOW

- Memory foam adapts to the natural shape of the neck and head for uniform support
- Soft to-the-touch fabric
- Removable and washable cover
- Easy to carry
- Perfect for traveling by plane, train, car, or for a relaxing break at the office

54164	Nero	Black
54165	Grigio	Grey
54166	Blu Navy	Navy Blue

Cavaliere / Header 24



IMBOTTITURA MEMORY FOAM  
MEMORY FOAM PADDING

Sfoderabile e lavabile  
Removable and washable cover

## NECK-LUXE

### CUSCINO PER COLLO ERGONOMICO DA VIAGGIO

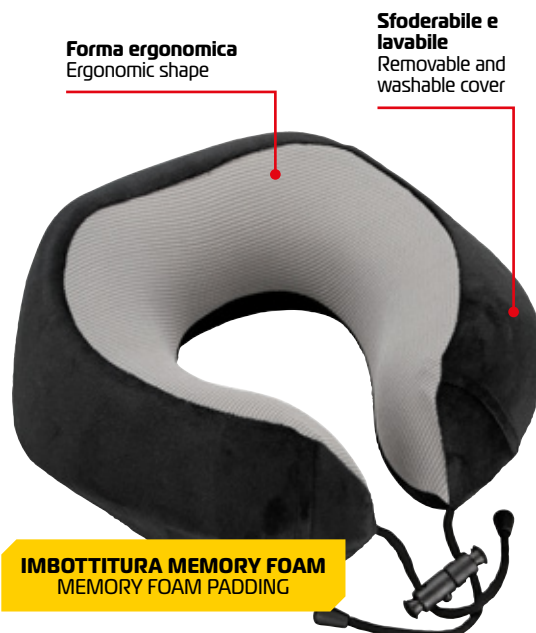
- Il memory foam si adatta alla forma del collo e della testa per un supporto uniforme
- Tessuto morbido al tatto e traspirante
- Rivestimento removibile e lavabile
- Facilmente trasportabile
- Perfetto per viaggi in aereo, treno, auto, o per una pausa relax in ufficio

### ERGONOMIC TRAVEL NECK PILLOW

- Memory foam adapts to the natural shape of the neck and head for uniform support
- Soft to-the-touch and breathable fabric
- Removable and washable cover
- Easy to carry
- Perfect for traveling by plane, train, car, or for a relaxing break at the office

54167	Nero	Black
54168	Grigio	Grey

Cavaliere / Header 24



Forma ergonomica  
Ergonomic shape

Sfoderabile e lavabile  
Removable and washable cover

IMBOTTITURA MEMORY FOAM  
MEMORY FOAM PADDING



### ESPOSITORE DA TERRA PER CUSCINI DA VIAGGIO

Fornito vuoto, senza prodotti

### FLOOR DISPLAY FOR TRAVEL PILLOWS

Supplied empty, without products

54169 30x130x30 cm

Cartone 10 / 600



## MAGNETO COMPACT




### PORTA TELEFONO MAGNETICO CON BASE ADESIVA

Dotato di 4 magneti ultra potenti per garantire una presa sicura del dispositivo. La base regolabile, composta da diversi snodi, consente di posizionare il supporto in qualsiasi angolazione, assicurando una stabilità e visibilità ottimale. 2 placche di metallo incluse. Compatibile con superfici lisce e leggermente curve.

### MAGNETIC PHONE HOLDER WITH ADHESIVE BASE

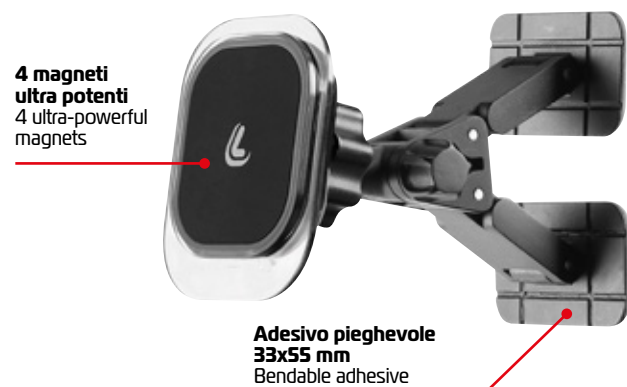
Equipped with 4 ultra-powerful magnets to ensure a secure grip on the device. The adjustable base, composed of multiple joints, allows the holder to be positioned at any angle, ensuring optimal stability and visibility. Two metal plates included. Compatible with smooth and slightly curved surfaces.

**72570**

Scatola / Box  10 / 120



## MAGNETO BIPOD




### PORTA TELEFONO MAGNETICO CON DOPPIA BASE ADESIVA

Questo porta telefono è dotato di 4 magneti ultrapotenti e una doppia base adesiva che garantisce una tenuta extra forte anche su superfici curve o angolari. Le gambe del supporto sono completamente regolabili e gli adesivi si adattano a superfici irregolari. La struttura è orientabile e offre massima versatilità. 2 placche di metallo incluse nella confezione. compatibile con superfici lisce e leggermente curve.

### MAGNETIC PHONE HOLDER WITH DUAL ADHESIVE BASE

This phone holder features 4 ultra-powerful magnets and a dual adhesive base that ensures an extra strong hold, even on curved or angled surfaces. The support legs are fully adjustable, and the adhesives conform to irregular surfaces. The structure is adjustable and offers maximum versatility. 2 metal plates included in the package. Compatible with smooth and slightly curved surfaces.

**72576**

Scatola / Box  10 / 120





## SNAP FLEX 2.0



**Ventosa adesiva**  
Adhesive suction cup

**Apertura a scatto**  
Quick release opening

**Collo flessibile**  
Flexible neck



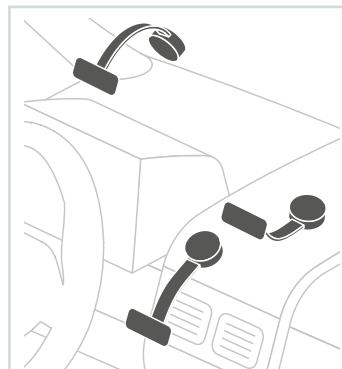
**PORTA TELEFONO A CLIP CON VENTOSA ADESIVA A BASSO PROFILO**  
Ideale per un fissaggio discreto senza ostruire la visuale durante la guida. La ventosa adesiva garantisce una perfetta aderenza su cruscotti e parabrezza. Il collo flessibile da 13 cm si adatta alla forma del cruscotto o del parabrezza, mentre il supporto orientabile permette di trovare il miglior angolo visivo per lo smartphone. La base con ventosa è orientabile senza necessità di rimuoverla dalla superficie di applicazione.

### CLIP PHONE HOLDER WITH ADHESIVE SUCTION CUP

Perfect for discreet mounting without obstructing the view while driving. The adhesive suction cup ensures a secure grip on dashboards and windshields. The 13 cm flexible neck adapts to the shape of the dashboard or windshield, and the adjustable holder lets you find the best viewing angle for your smartphone. The suction cup base is adjustable without needing to remove it from the applied surface.

**72575**

Scatola / Box 5 / 60



## SNAP BIPOD 2.0



**Apertura a scatto**  
Quick release opening



**Adesivo pieghevole**  
33x55 mm  
Bendable adhesive

### PORTA TELEFONO A CLIP CON DOPPIA BASE ADESIVA

Compatibile con dispositivi da 60 a 87 mm di larghezza. Apertura a scatto per inserimento facile e veloce del telefono. Doppia base adesiva che garantisce una tenuta extra forte anche su superfici lisce curve o angolari. Le gambe del supporto sono completamente regolabili e gli adesivi si adattano a superfici irregolari. La struttura è orientabile e offre massima versatilità.

### CLIP PHONE HOLDER WITH DUAL ADHESIVE BASE

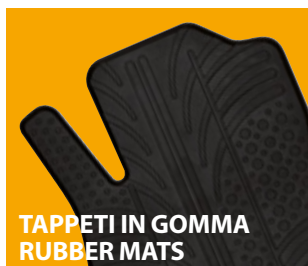
Compatible with devices from 60 to 87 mm in width. Snap opening for easy and quick phone insertion. Dual adhesive base ensures extra strong hold, even on curved or angled surfaces. The support legs are fully adjustable, and the adhesives conform to irregular surfaces. The structure is adjustable and offers maximum versatility.

**72577**

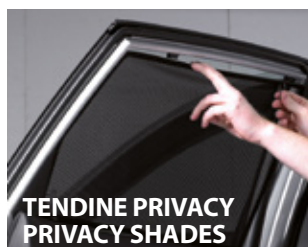
Scatola / Box 10 / 120







MARCA	MODELLO	ANNO	PZ	FIX	DIS.	NOTE	CODICE
PEUGEOT	208	09/23>	4	x		automatico, ibrida	24689
OPEL	Corsa F	07/23>	4	x		automatico, ibrida	24689



MARCA	MODELLO	ANNO	PZ	SU ORD.	CODICE
ALFA ROMEO	Stelvio	03/17>	4		18243
SKODA	Superb Wagon	04/24>	6		18776
SUZUKI	S-Cross	12/21>	6		18810
VOLKSWAGEN	Tiguan	12/23>	6		18847
VOLVO	EX30	08/23>	4		18813

**NUOVI KIT FURGONI ED AGGIORNAMENTI DI COMPATIBILITÀ - NEW VANS KITS AND COMPATIBILITY UPDATE**

**NORDRIVE®**  
TRANSPORT SOLUTIONS


**MERCEDES**

<b>MERCEDES - Citan</b> 09/21> PASSO/WHEELBASE: Long	2 barre/bars cm 135 N10005 x 2 N30422 x 1	3 barre/bars cm 135 N10005 x 3 N30423 x 1		2 barre/bars cm 135 N10035 x 2 N30422 x 1	3 barre/bars cm 135 N10035 x 3 N30423 x 1	
<b>MERCEDES - Citan Tourer</b> 11/21> PASSO/WHEELBASE: Extralong	2 barre/bars cm 135 N10005 x 2 N30422 x 1	3 barre/bars cm 135 N10005 x 3 N30423 x 1		2 barre/bars cm 135 N10035 x 2 N30422 x 1	3 barre/bars cm 135 N10035 x 3 N30423 x 1	
<b>MERCEDES - Classe T 5p</b> 06/22> PASSO/WHEELBASE: Extralong	2 barre/bars cm 135 N10005 x 2 N30422 x 1	3 barre/bars cm 135 N10005 x 3 N30423 x 1		2 barre/bars cm 135 N10035 x 2 N30422 x 1	3 barre/bars cm 135 N10035 x 3 N30423 x 1	
<b>MERCEDES - eCitan</b> 12/23> PASSO/WHEELBASE: Long	2 barre/bars cm 135 N10005 x 2 N30422 x 1	3 barre/bars cm 135 N10005 x 3 N30433 x 1		2 barre/bars cm 135 N10035 x 2 N30422 x 1	3 barre/bars cm 135 N10035 x 3 N30433 x 1	

**NISSAN**

<b>NISSAN - Townstar</b> 12/21> PASSO/WHEELBASE: L2	2 barre/bars cm 135 N10005 x 2 N30422 x 1	3 barre/bars cm 135 N10005 x 3 N30423 x 1		2 barre/bars cm 135 N10035 x 2 N30422 x 1	3 barre/bars cm 135 N10035 x 3 N30423 x 1	
---	---	---	--	---	---	--

**RENAULT**

<b>RENAULT - Kangoo</b> 06/21> PASSO/WHEELBASE: L2 TETTO/ROOF: H1	2 barre/bars cm 135 N10005 x 2 N30422 x 1	3 barre/bars cm 135 N10005 x 3 N30423 x 1		2 barre/bars cm 135 N10035 x 2 N30422 x 1	3 barre/bars cm 135 N10035 x 3 N30423 x 1	
<b>RENAULT - Kangoo 5p</b> 06/21> PASSO/WHEELBASE: L2	2 barre/bars cm 135 N10005 x 2 N30422 x 1	3 barre/bars cm 135 N10005 x 3 N30423 x 1		2 barre/bars cm 135 N10035 x 2 N30422 x 1	3 barre/bars cm 135 N10035 x 3 N30423 x 1	

**VERDE:** Nuovi veicoli compatibili con kit esistenti  
**GREEN:** New vehicles compatible with existing kit

**ROSSO:** Nuovi articoli  
**RED:** New articles

IN-RAIL ALU


**N15055** ← Codice **SET COMPLETO** / **COMPLETE SET** article  
**N15025** ← Codici sistema **MODULARE** (barre + attacchi)  
**N20022** ← **MODULAR** system articles (bars + kits)



## NIGHT BREAKER LED

Le prime lampade LED  
OSRAM omologate  
per uso stradale

First OSRAM LED lamps  
approved for road use



Tipo	Volt	Potenza	Attacco	Temp.	Lumin.	Omol.	Cod.	Pz	Confezione	Imb.
H1	12V	16W	P14,5s	6000K	1550 lm	Ⓔ	O64150DWNB2HFB	2	Scatola / Box	2
W5W	12V	1W	W2,1x9,5d	5700K	50 lm	Ⓔ	O2825DWNB2HFB	2	Scatola / Box	5




## NIGHT BREAKER LED SMART



Tipo	Volt	Potenza	Attacco	Temp.	Lumin.	Omol.	Cod.	Pz	Confezione	Imb.
H4	12V	20/19W	P43t	6000K	1650/1000 lm	Ⓔ	O64193DWNBSM1HB	1	Scatola / Box	4
H4	12V	20/19W	P43t	6000K	1650/1000 lm	Ⓔ	O64193DWNBSM	2	Scatola / Box	2
H7	12V	16W	PX26d	6000K	1550 lm	Ⓔ	O64210DWNBSM	2	Scatola / Box	2



## NIGHT BREAKER LED SPEED



Tipo	Volt	Potenza	Attacco	Temp.	Lumin.	Omol.	Cod.	Pz	Confezione	Imb.
H7	12V	16W	PX26d	6000K	1550 lm	Ⓔ	O64210DWNBSM	2	Scatola / Box	2
H7	12V	16W	PX26d	6000K	1550 lm	Ⓔ	O64210DWNBSM1HB	1	Scatola / Box	4



## LED DRIVING SL

## Lampade ausiliare a LED

LED auxiliary lamps



(P13W)



(PS19W)



(PSX24W)



(P21/5W)



(P21/5W)



(P21W)



(P27/7W)



(PY21W)



(R10W)



(R5W)



(T4W)



(W16W)



(W21/5W)



(W21W)



(T5)



(W5W)



(W5W)



(WY21W)

(C5W)  
11x31 mm(C5W)  
11x36 mm(C5W)  
11x41 mm

Tipo	Volt	Potenza	Attacco	Temp.	Lumin.	Om.	Colore	Cod.	Pz	Confezione	Imb.
(P13W)	12V	1W	PG18,5d-1	6000K	130 lm			<b>O828DWP1BL</b>	1	Scatola / Box	10
(PS19W)	12V	1W	PG20-1	6000K	140 lm			<b>O5201DWP1BL</b>	1	Scatola / Box	10
(PSX24W)	12V	6W	PG20-7	6000K	730 lm			<b>O2604CW1BL</b>	1	Scatola / Box	10
(P21/5W)	12V	1W	BAY15d	6000K	145/30 lm		Bianco	<b>O7528DWP2BL</b>	2	Scatola / Box	5
(P21/5W)	12V	1W	BAY15d		100/10 lm		Rosso	<b>O7528DRP2BL</b>	2	Scatola / Box	5
(P21/5W)	12V	1W	BAY15d		55/10 lm		Arancio	<b>O7528DYP2BL</b>	2	Scatola / Box	5
(P21W)	12V	1W	BA15s	6000K	160 lm		Bianco	<b>O7506DWP2BL</b>	2	Scatola / Box	5
(P21W)	12V	1W	BA15s		100 lm		Rosso	<b>O7506DRP2BL</b>	2	Scatola / Box	5
(P21W)	12V	1W	BA15s		50 lm		Arancio	<b>O7506DYP2BL</b>	2	Scatola / Box	5
(P27/7W)	12V	1W	W2,5x16q	6000K	145/30 lm		Bianco	<b>O3157DWP2BL</b>	2	Scatola / Box	5
(P27/7W)	12V	1W	W2,5x16q		60/10 lm		Rosso	<b>O3157DRP2BL</b>	2	Scatola / Box	5
(P27/7W)	12V	1W	W2,5x16q		55/10 lm		Arancio	<b>O3157DYP2BL</b>	2	Scatola / Box	5
(PY21W)	12V	1W	BAU15s		50 lm		Arancio	<b>O7507DYP2BL</b>	2	Scatola / Box	5
(R10W)	12V	1W	BA15s	6000K	125 lm			<b>O5008DWP2BL</b>	2	Scatola / Box	5
(R5W)	12V		BA15s	6000K	50 lm			<b>O5007DWP2BL</b>	2	Scatola / Box	5
(T4W)	12V	1W	BA9s	6000K	75 lm			<b>O3893DWP2BL</b>	2	Scatola / Box	5
(T5)	12V		W2x4,6d	6000K	25 lm			<b>O2723DWP2BL</b>	2	Scatola / Box	5
(W16W)	12V	3W	W2,1x9,5d	6000K	280 lm		Bianco	<b>O921DWP2BL</b>	2	Scatola / Box	5
(W16W)	12V	3W	W2,1x9,5d		80 lm		Rosso	<b>O921DRP2BL</b>	2	Scatola / Box	5
(W21/5W)	12V	1W	W3x16q	6000K	155/25 lm		Bianco	<b>O7515DWP2BL</b>	2	Scatola / Box	5
(W21/5W)	12V	1W	W3x16q		80/10 lm		Rosso	<b>O7515DRP2BL</b>	2	Scatola / Box	5
(W21/5W)	12V	1W	W3x16q		55/10 lm		Arancio	<b>O7515DYP2BL</b>	2	Scatola / Box	5
(W21W)	12V	1W	W3x16d	6000K	145 lm		Bianco	<b>O7505DWP2BL</b>	2	Scatola / Box	5
(W21W)	12V	1W	W3x16d		60 lm		Rosso	<b>O7505DRP2BL</b>	2	Scatola / Box	5
(W21W)	12V	1W	W3x16d		55 lm		Arancio	<b>O7505DYP2BL</b>	2	Scatola / Box	5
(W5W)	12V	1W	W2,1x9,5d	6000K	70 lm		Bianco	<b>O2825DWP2BL</b>	2	Scatola / Box	5
(W5W)	12V	1W	W2,1x9,5d		15 lm		Rosso	<b>O2825DRP2BL</b>	2	Scatola / Box	5
(W5W)	12V	1W	W2,1x9,5d		7 lm		Arancio	<b>O2827DYP2BL</b>	2	Scatola / Box	5
(WY21W)	12V	1W	WX3x16d		55 lm		Arancio	<b>O7504DYP2BL</b>	2	Scatola / Box	5
(C5W) 11x31 mm	12V	1W	SV8,5-8	6000K	45 lm			<b>O6438DWP1BL</b>	1	Scatola / Box	5
(C5W) 11x36 mm	12V		SV8,5-8	6000K	45 lm			<b>O6418DWP1BL</b>	1	Scatola / Box	5
(C5W) 11x41 mm	12V		SV8,5-8	6000K	45 lm			<b>O6413DWP1BL</b>	1	Scatola / Box	5

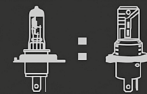
## LED RIVING HLM EASY

Lampade abbaglianti e anabbaglianti a LED con sistema plug & play per motocicli

LED high and low beam lamps with plug & play system for motorbikes

PLUG  
&  
PLAY

1:1



LED  
6500 K



Tipo	Volt	Potenza	Attacco	Temp.	Lumin.	Cod.	Pz	Confezione	Imb.
(H4/H19)	12V	19W	P43t/PU43t-3	6500K	1400/1100 lm	<b>O64193DWESY1HB</b>	1	Scatola / Box	5
(H7/H18)	12V	16W	PX26d/PY26d-1	6500K	1400 lm	<b>O64210DWESY1HB</b>	1	Scatola / Box	5
(H51)	12V	5W	PX43t	6000K	600/500 lm	<b>O64185DWESY1HB</b>	1	Scatola / Box	5
(T19)	12V	5W	P15d-25-1	6000K	600/500 lm	<b>O7335DWESY1HB</b>	1	Scatola / Box	5



## LED RIVING HLT BRIGHT

Lampada retrofit a LED ad alte prestazioni che offre una migliore visibilità e un look elegante

High-performance LED retrofit lamp offering better visibility and a stylish look

LED  
6000 K



Tipo	Volt	Potenza	Attacco	Temp.	Lumin.	Cod.	Pz	Confezione	Imb.
(H1)	24V	13W	P14,5s	6000K	1500 lm	<b>O64155DWBRT2HFB</b>	2	Scatola / Box	4

Tipo	Volt	Potenza	Attacco	Temp.	Lumin.	Cod.	Pz	Confezione	Imb.
(H1)	12V	13W	P14,5s	6000K	1500 lm	<b>O64150DWBRT2HFB</b>	2	Scatola / Box	4
(HB3/H10/HIR1)	12V	19W	P20d	6000K	1900 lm	<b>O9005DWBRT2HFB</b>	2	Scatola / Box	4



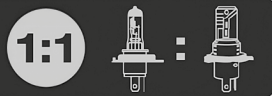


## LED RIVING HL EASY

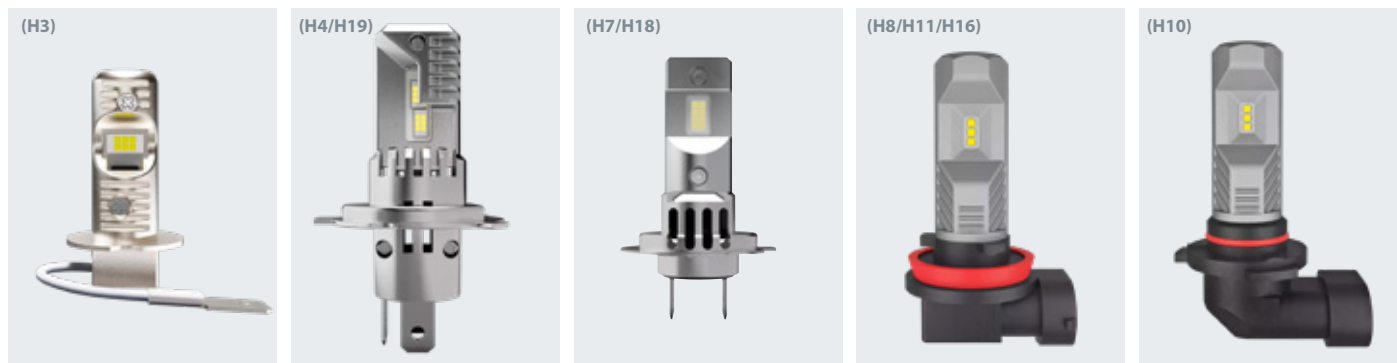
Lampade abbaglianti e anabbaglianti a LED con sistema plug & play per motocicli

LED high and low beam lamps with plug & play system for motorbikes

PLUG  
&  
PLAY



LED  
6500 K



Tipo	Volt	Potenza	Attacco	Temp.	Lumin.	Cod.	Pz	Confezione	Imb.
(H3)	12V	8W	PK22s	6000K	900 lm	<b>O64151DWESY2HB</b>	2	Scatola / Box	5
(H4/H19)	12V	22/24W	P43t/PU43t-3	6500K	1850/1500 lm	<b>O64193DWESY22HB</b>	2	Scatola / Box	5
(H7/H18)	12V	16W	PX26d/PY26d-1	6500K	2000 lm	<b>O64210DWESY22HB</b>	2	Scatola / Box	5
(H8/H11/H16)	12V	8W	PGJ19-1/2/3	6000K	720 lm	<b>O64211DWESY2HB</b>	2	Scatola / Box	5
(H10)	12V	8W	PY20d	6000K	720 lm	<b>O9145DWESY2HB</b>	2	Scatola / Box	5




## LED RIVING HLT INTENSE NXT

La lampada retrofit LED OSRAM off-road più performante di sempre!

The best-performing OSRAM off-road LED retrofit lamp ever!

LED  
6000 K




Tipo	Volt	Potenza	Attacco	Temp.	Lumin.	Cod.	Pz	Confezione	Imb.
(H4)	12V	40/42W	P43t	6000K	2500/3500 lm	<b>O64193DWINN2HB</b>	2	Scatola / Box	4
(H7)	12V	42W	PX26d	6000K	4000 lm	<b>O64210DWINN2HB</b>	2	Scatola / Box	4



# COOL BLUE INTENSE (NEXT GEN)

Luce alogena extra bianca per LED look

Extra white halogen light for LED look




Tipo	Volt	Potenza	Attacco	Temp.	Lumin.	Omol.	Cod.	Pz	Confezione	Imb.
H1	12V	55W	P14,5s	5000K	1550 lm	(E)	<b>O64150CBN1BL</b>	1	Scatola / Box	10
H4	12V	60/55W	P43t	5000K	1650/1000 lm	(E)	<b>O64193CBN1BL</b>	1	Scatola / Box	10
H7	12V	55W	PX26d	5000K	1500 lm	(E)	<b>O64210CBN1BL</b>	1	Scatola / Box	10
W5W	12V	5W	W2,1x9,5d	3700K	50 lm	(E)	<b>O2825CBN2BL</b>	2	Scatola / Box	10

# NIGHT BREAKER 220

La più brillante lampada alogena Osram

The brightest Osram halogen lamp





Tipo	Volt	Potenza	Attacco	Temp.	Lumin.	Omol.	Cod.	Pz	Confezione	Imb.
H4	12V	60/55W	P43t		1650/1000 lm	(E)	<b>O64193NB220</b>	1	Scatola / Box	100
H7	12V	55W	PX26d		1500 lm	(E)	<b>O64210NB220</b>	1	Scatola / Box	100



# NIGHT BREAKER LASER

**Luce alogena con eccellente luminosità**

Halogen light with excellent brightness

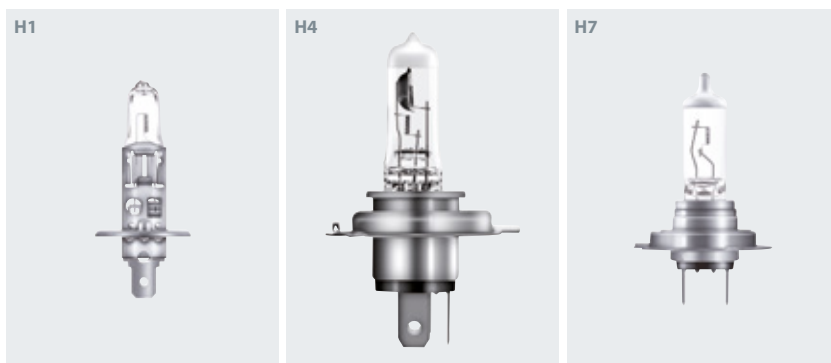


Tipo	Volt	Potenza	Attacco	Temp.	Lumin.	Omol.	Cod.	Pz	Confezione	Imb.
<b>H1</b>	12V	55W	P14,5s	3400K	1550 lm	(E)	<b>O64150NL1BL</b>	<b>1</b>	Scatola / Box	10
<b>H4</b>	12V	60/55W	P43t	3900K	1650/1000 lm	(E)	<b>O64193NL1BL</b>	<b>1</b>	Scatola / Box	10
<b>H7</b>	12V	55W	PX26d		1500 lm	(E)	<b>O64210NL1BL</b>	<b>1</b>	Scatola / Box	10
<b>H11</b>	12V	55W	PGJ19-2	3200K	1350 lm	(E)	<b>O64211NL1BL</b>	<b>1</b>	Scatola / Box	10

# NIGHT BREAKER SILVER

**Lampade alogene con eccellente rapporto prestazioni-durata**

Halogen lamps with excellent performance-life ratio



Tipo	Volt	Potenza	Attacco	Temp.	Lumin.	Omol.	Cod.	Pz	Confezione	Imb.
<b>H1</b>	12V	55W	P14,5s	3200K	1550 lm	(E)	<b>O64150NBS1BL</b>	<b>1</b>	Scatola / Box	10
<b>H4</b>	12V	60/55W	P43t		1650/1000 lm	(E)	<b>O64193NBS1BL</b>	<b>1</b>	Scatola / Box	10
<b>H7</b>	12V	55W	PX26d		1500 lm	(E)	<b>O64210NBS1BL</b>	<b>1</b>	Scatola / Box	10

# ORIGINAL LINE

Le classiche

The classic



HIR2



W21W



W21/5W



WY21W



WY16W



BX8,4d



Tipo	Volt	Potenza	Attacco	Temp.	Lumin.	Omol.	Colore	Cod.	Pz	Confezione	Imb.
HIR2	12V	55W	PX22d		1875 lm	(E)		<b>090121BL</b>	1	Scatola / Box	10
W21W	12V	21W	W3x16d		460 lm	(E)		<b>07505</b>	1	Scatola / Box	50
W21/5W	12V	21/5W	W3x16d		440/35 lm	(E)		<b>075052BL</b>	2	Scatola / Box	10
WY21W	12V	21W	WX3x16d		280 lm	(E)		<b>07515</b>	1	Sfuso / Bulk *	50
WY16W	12V	16W	W2,1x9,5d		190 lm	(E)		<b>075042BL</b>	2	Scatola / Box	10
BX8,4d	12V	1W	BX8,4d		7,5 lm		Nero	<b>0921NA</b>	1	Sfuso / Bulk *	50
								<b>02351MFX6</b>	1	Sfuso / Bulk *	50

\* Quantità minima 10 pz

# TRUCKSTAR PRO

Lampade ausiliarie per mezzi pesanti

Truck auxiliary lamps



P21W



P21/5W



R5W



T4W



Tipo	Volt	Potenza	Attacco	Temp.	Lumin.	Omol.	Cod.	Pz	Confezione	Imb.
P21W	24V	21W	BA15s		460 lm	(E)	<b>07511TSP</b>	1	Sfuso / Bulk *	50
P21/5W	24V	21/5W	BAY15d		440/40 lm	(E)	<b>07537TSP</b>	1	Sfuso / Bulk *	50
R5W	24V	5W	BA15s		50 lm	(E)	<b>05627TSP</b>	1	Sfuso / Bulk *	50
T4W	24V	4W	BA9s		35 lm	(E)	<b>03930TSP</b>	1	Sfuso / Bulk *	50

\* Quantità minima 10 pz



# XENARC COOL BLUE INTENSE

Lampade allo Xeno | Xenon lamps

TUNING  
H.I.D.

Tipo	Potenza	Attacco	Temp.	Lumin.	Omol.	Cod.	Pz	Confezione	Imb.
D1S	35W	PK32d-2	6200K	3200 lm	(E)	<b>O66140CBN</b>	1	Scatola / Box	4
D2S	35W	P32d-2	6200K	3200 lm	(E)	<b>O66240CBN</b>	1	Scatola / Box	4
D2R	35W	P32d-3	6200K	2800 lm	(E)	<b>O66250CBN</b>	1	Scatola / Box	4
D3S	35W	PK32d-5	6200K	3200 lm	(E)	<b>O66340CBN</b>	1	Scatola / Box	4
D4S	35W	P32d-5	6200K	3200 lm	(E)	<b>O66440CBN</b>	1	Scatola / Box	4
D8S	35W	PK32d-1	6200K	2000 lm	(E)	<b>O66548CBN</b>	1	Scatola / Box	4

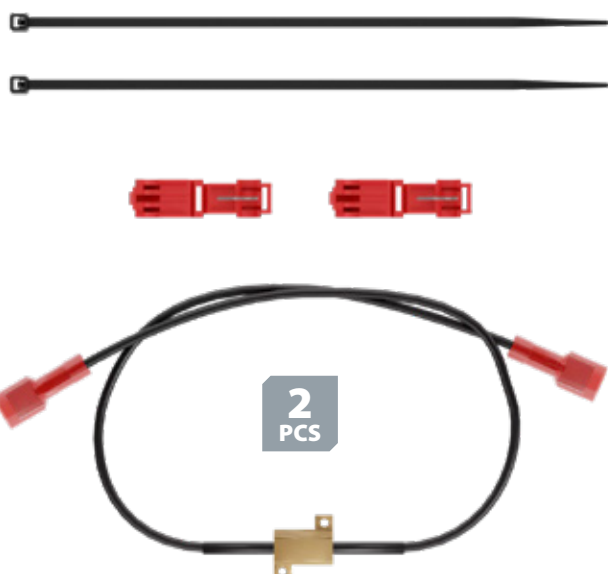
# XENARC NIGHT BREAKER 220

Lampade allo Xeno | Xenon lamps

Tipo	Potenza	Attacco	Temp.	Lumin.	Omol.	Cod.	Pz	Confezione	Imb.
D1S	35W	PK32d-2		3200 lm	(E)	<b>O66140XN2</b>	1	Scatola / Box	4
D2S	35W	P32d-2		3200 lm	(E)	<b>O66240XN2</b>	1	Scatola / Box	4
D3S	35W	PK32d-5		3200 lm	(E)	<b>O66340XN2</b>	1	Scatola / Box	4
D4S	35W	P32d-5		3200 lm	(E)	<b>O66440XN2</b>	1	Scatola / Box	4



# LED RIVING CANBUS

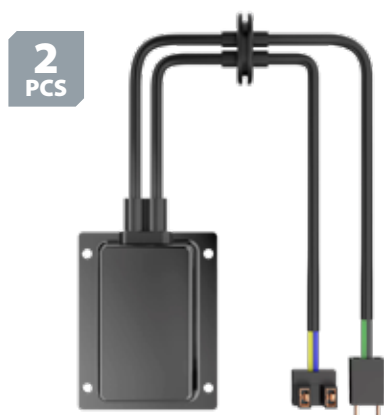


## LED RIVING CANBUS CONTROL UNIT, PREVIENE I MESSAGGI DI ERRORE

Il sistema OSRAM LEDriving CANBUS CONTROL UNIT esclude il sistema di rilevazione dei guasti delle lampade per auto quando si usa una lampada LED retrofit. L'unità di controllo è facile da installare ed è adatta alla maggior parte dei veicoli con sistema di rilevazione automatica dei guasti delle lampade. Confezione da due pezzi

<b>OLEDCCU012HFB</b>	4W / 5W
<b>OLEDCCU022HFB</b>	21W

Scatola / Box 10



## LED RIVING SMART CANBUS

Bypassa il rilevamento di errori del veicolo. Nessun fastidioso sfarfallio nel proiettore. 2 Canbus per confezione

<b>OLEDSC012HFB</b>	12V	H7, 12W, PX26d
<b>OLEDSC0212HFB</b>	12V	H7, 16W, VW
<b>OLEDSC0312HFB</b>	12V	H7, 12W, BMW
<b>OLEDSC032HFB</b>	12V	H7, 12W, BMW
<b>OLEDSC042HB</b>	12V	H4/H19, 15W, P(U)43t
<b>OLEDSC052HB</b>	12V	H8/H9/H11/H16, 15W, PGJ19-X
<b>OLEDSC062HB</b>	12V	H10/HB3/HB4, 15W, P(Y)20/22d
<b>OLEDSC102HB</b>	24V	H7, 20W, PX26d

Scatola / Box 2





Modello	OBSL200	OBSL300	OBSL400
Batteria	Litio	Litio	Litio
Capacità batteria	6000 mAh	13000 mAh	16800 mAh
Corrente di avvio	12V - 150A	12V - 300A	12V - 400A
Corrente di picco	12V - 500A	12V - 1500A	12V - 2000A
Dimensioni	169x89x20 mm	168x88x33 mm	212x88x30 mm
Peso	300 g	490 g	700 g
USB	5V, 2.4A / 9V, 2.0A	5V, 2.4A / 9V, 2.0A / 12V, 1.5A	5V, 2.4A / 9V, 2.0A / 12V, 1.5A
Tempo di ricarica	2 hr	3 hr	4 hr
Temperatura utilizzo	-20°C / +40°C	-20°C / +40°C	-10°C / +40°C

## BATTERYSTART



### AVVIATORE DI EMERGENZA CON FUNZIONE POWER BANK

- Avviatore di emergenza al litio LiCoO2 ad alta potenza per veicoli a 12V.
- Compatto, senza compromettere la potenza, si inserisce facilmente nel vano portaoggetti della tua auto, rendendolo più facile da usare in caso di emergenza.
- Le pinze intelligenti sono dotate di protezione contro i picchi di tensione, inversione di polarità e cortocircuito, mantenendo te, l'auto e l'avviatore di emergenza al sicuro e funzionanti.
- Include anche una funzione di power bank per caricare dispositivi elettronici come telefoni cellulari e tablet e una luce da lavoro LED molto luminosa.
- Ideale per auto di tutte le dimensioni, SUV, furgoni e moto.

**OBSL200** per motori a benzina fino a 3000 cc

**OBSL300** per motori a benzina fino a 6000 cc  
per motori diesel fino a 3000 cc

**OBSL400** per motori a benzina fino a 8000 cc  
per motori diesel fino a 4000 cc

Scatola / Box 4



## BATTERYJUMPSTART



## BATTERYJUMPSTART, AVVIATORE DI EMERGENZA CON FUNZIONE POWER BANK

- È adatto alla maggior parte delle auto, dei furgoni, dei SUV e dei veicoli commerciali a 12 V. La funzione "boost" consente di avviare le batterie completamente scariche.
- L'esclusivo collegamento ergonomico a morsetto intelligente è dotato di cavi più lunghi per una migliore accessibilità in aree difficili da raggiungere.
- Le caratteristiche di sicurezza includono la protezione contro l'inversione di polarità, la protezione anti-spike e la protezione da cortocircuito, con indicatori acustici e a LED.
- Una torcia integrata illumina l'area di lavoro e gli indicatori LED mostrano il livello attuale della batteria.
- L'unità ricaricabile tramite USB. Include porte USB per la ricarica di dispositivi come tablet e telefoni.

**OJS010** per motori a benzina fino a 3000 cc  
per motori diesel fino a 1500 cc

**OJS020** per motori a benzina fino a 5000 cc  
per motori diesel fino a 2000 cc

**OJS030** per motori a benzina fino a 6000 cc  
per motori diesel fino a 3000 cc

Scatola / Box 4

Modello	OJS010	OJS020	OJS030
Batteria	Litio	Litio	Litio
Capacità batteria	6000 mAh	8000 mAh	12000 mAh
Corrente di avvio	12V - 200A	12V - 250A	12V - 350A
Corrente di picco	12V - 500A	12V - 1000A	12V - 1500A
Dimensioni	254x42x94 mm	254x94x42 mm	254x94x42 mm
USB (input/output)	5 V 2 A	USB-C PD30W	USB-C PD60W
USB (output)	Quick Charge (5V 3A; 9V 2A; 12V 1.5A)	Quick Charge (5V 3A; 9V 2A; 12V 1.5A)	Quick Charge (5V 3A; 9V 2A; 12V 1.5A)
Tempo di ricarica	3 hr	2 hr	1 hr
Temperatura di utilizzo	-20°C / +55°C	-20°C / +55°C	-20°C / +55°C

PRO  
1000  
BATTERYSTART

## BATTERYSTART PRO 1000, AVVIATORE DI EMERGENZA AD ALTA POTENZA PER UN'AMPIA GAMMA DI VEICOLI

- OSRAM BATTERYstart PRO 1000 è un avviatore sicuro e compatto agli ioni di litio cobalto (LiCoO2) per officine professionali.
- Progettato per molteplici utilizzi, è in grado di avviare tutti i veicoli con motore a benzina e fino a 10L con motore diesel.
- Di dimensioni molto più ridotte rispetto ai tradizionali avviatori al piombo, BATTERYstart PRO 1000 è più leggero del 75% rispetto ai tradizionali avviatori al piombo, pur continuando a fornire potenza ad alte prestazioni in tutta sicurezza.
- Include morsetti di sicurezza intelligenti per gestire l'alimentazione tra l'avviatore e il veicolo, mantenendo la sicurezza dell'utente grazie all'inversione di polarità, al cortocircuito e ai picchi di tensione.
- La robusta struttura in polycarbonato rende BATTERYstart PRO 1000 ideale per gli ambienti di officina.
- L'unità può essere ricaricata rapidamente tramite un caricatore PD60W (non fornito con l'unità).

**OEB SPL1000** per tutti i motori a benzina  
per motori diesel fino a 10.000 cc

Scatola / Box 1



## PROFESSIONAL



Modello	OEB SPL1000
Batteria	Litio
Capacità batteria	8000 mAh
Corrente di avvio	12V - 1000A
Corrente di picco	12V - 1500A
Dimensioni	227x190x74 mm
Peso	1100 g
USB Input	PD 20 V 2.6 A 60 W Max
USB Output	PD 20 V 2.6 A 60 W Max, DC 14 V 9 A
USB	A1/A2 5 V 3 A / 5 V 1.5 A 18 W Max
Tempo di ricarica	PD60W ~1.5 h USB ~4 hr
Temperatura di utilizzo	-20°C / +55°C



## BATTERYCHARGE 908

**BATTERYCHARGE 908, CARICABATTERIA INTELLIGENTE E MANTENITORE CON CICLO DI CARICA IN PIÙ FASI**

- OSRAM BatteryCharger 908 è un caricabatterie intelligente da 8A e un mantenitore di batteria per veicoli a 12V e 24V, per la maggior parte dei veicoli, moto, auto, furgoni e piccoli camion.
- Mantiene la carica della batteria del veicolo attraverso un ciclo di carica a 7 stadi con il semplice tocco di un pulsante per batterie al litio, ciclo di carica a 9 stadi per batterie al piombo/AGM.
- Include un display digitale LCD retroilluminato per semplificare le cose anche in condizioni di scarsa illuminazione.
- Una serie di funzioni di sicurezza, tra cui l'inversione di polarità e la protezione da cortocircuito, mantengono al sicuro sia l'utente che il veicolo.
- Passa automaticamente alla modalità di mantenimento quando la batteria del veicolo è carica.

**OEBCS908**


Scatola / Box 4



Modello	OEBCS908
Struttura	ABS
Volt	12/24V
Capacità	70-150 Ah
Amperaggio	0-8A
Carica Mantenimento	Sì
Indicatore Carica	Display
Gestione Elettronica	Sì (Microprocessore)
Protez. Elettronica	Sì
Selettore Carica	Sì
Dimensioni	185x106x70 mm
Lungh. cavo pinze	150 cm
Lungh. cavo alimentaz.	150 cm
Peso	0,900 kg



## BATTERYCHARGE SOLAR

**BATTERYCHARGE SOLAR 20W, MANTENITORE DI BATTERIA A ENERGIA SOLARE**

- Mantenitore di batteria a energia solare per veicoli a 12V, il modo più ecologico e a basse emissioni di carbonio per mantenere la batteria del veicolo quando non viene utilizzato.
- Ideale per veicoli utilizzati stagionalmente come caravan, auto d'epoca e motociclette.
- Le moderne ed efficienti celle solari convertono la luce solare in elettricità in modo più efficace rispetto ai pannelli tradizionali e consentono una ricarica più rapida.
- I pannelli solari producono energia anche in condizioni climatiche sfavorevoli, per un utilizzo durante tutto l'anno.
- La resistenza all'acqua IP65 consente all'utente di posizionare il pannello all'esterno del veicolo per ottimizzare la ricarica.
- Fornito con spina di alimentazione CC e clip per batteria, funziona anche in condizioni di cielo coperto ed è resistente all'acqua IP65.
- La protezione dall'inversione di polarità evita danni se i morsetti sono collegati ai poli della batteria non corretti.

**OSP2000**

Scatola / Box 5

Modello	OSP2000
Volt	18V
Amperaggio	1,1 A
Carica Tampone	Sì
Dimensioni	410x351x18 mm
Lunghezza cavo pinze	300 cm
Peso	1,760 kg





## TYREINFLATE 2000

### COMPRESSORE DIGITALE RICARICABILE PER PNEUMATICI

- Compressore d'aria ricaricabile con display digitale retroilluminato per misure di pressione facili e accurate (BAR, kPa e PSI).
- Memoria interna per programmare e memorizzare fino a quattro valori per pneumatici differenti.
- Si arresta automaticamente quando raggiunge la pressione preimpostata.
- Ricaricabile tramite cavo USB incluso, senza necessità di presa da 12V.
- Adatto per gonfiare pneumatici di auto, biciclette e moto.
- Leggero e compatto, facile da portare ovunque; include custodia per il trasporto.
- Accessori: staffa per montaggio su bicicletta; set di 2 adattatori per biciclette, palloni e gonfiabili con valvole Presta.
- Funzione powerbank: può essere utilizzato come caricatore per dispositivi elettronici.
- Funzione torcia: illuminazione integrata per uso notturno o in condizioni di scarsa illuminazione.

### OTIR2000

Scatola / Box 4



Modello	OTIR2000
Unità di misura	PSI, kPa, bar
Pressione massima	120PSI / 8.3 bar
Lunghezza tubo dell'aria	14.5 cm
Tempo di gonfiaggio	<2mins (0-80 PSI pneumatico bicicletta)
Livello di rumore (dB)	83 dB
Capacità batteria	6000 mAh
Dimensioni	170x70x70 mm
Peso	485 g
USB	5V, 2.4A
Tempo di ricarica	3 hr



## TYREINFLATE 4000

### COMPRESSORE DIGITALE RICARICABILE PER PNEUMATICI

- Compressore per pneumatici senza fili e ricaricabile
- Batteria agli ioni di litio
- Utilizzo ideale per campeggio e viaggi in auto
- Gonfia uno pneumatico (13" da 0 a 2.4 BAR) in 3,5 minuti
- Funzioni: arresto automatico, valvola di sgonfiaggio
- Display LED retroilluminato per migliorare la leggibilità
- Illuminazione a LED integrata per visibilità notturna
- Consente di memorizzare le pressioni per fino a 4 veicoli

### OTIR4000

Scatola / Box 4



Modello	OTIR4000
Unità di misura	PSI, kPa, bar
Pressione massima	120PSI / 8.3 bar
Lunghezza tubo dell'aria	60 cm
Portata	(l/min) (35psi) 9l/min , (0psi) 15 l/min
Tempo di gonfiaggio	3,5 min (pneumatico 13"0-2.4 BAR)
Livello di rumore (dB)	90 dB
Potenza nominale	120/90 W
Capacità batteria	5000 mAh
Dimensioni	95x61x150 mm
Lungh. cavo alimentazione	USB-C = 1 m, DC = 3 m
USB	5V, 2.4A
Tempo di ricarica	4 hr




**LEDINSPECT HEADTORCH250, TORCIA FRONTALE LED**

- Torcia frontale di elevata qualità OSRAM, adatta per uso professionale e privato.
- Due livelli di illuminazione: massima 250 lm, minima 140 lm
- Sensore di movimento integrato per uso a mani libere.
- Angolo di inclinazione di 60° per flessibilità nell'illuminazione.
- Batteria ricaricabile con autonomia fino a 3,5 ore alla massima potenza oppure fino a 6 ore alla minima.
- Accessori inclusi: cavo di ricarica USB di tipo C e alimentatore.
- Grado di protezione IP54 contro polvere e spruzzi d'acqua.
- Testata per resistenza agli urti secondo IK08.
- Imbottiture morbide all'interno.
- Cinturino regolabile per un comfort ottimale.
- Utilizzo ideale: attività artigianali, riparazioni auto e uso quotidiano.

**OLEDIL404**


Scatola / Box 6

**LEDINSPECT WEARABLE NECKLIGHT, LAMPADA DA COLLO RICARICABILE**

- Lampada da collo OSRAM ricaricabile con due torce staccabili.
- Due livelli di illuminazione: massima 365 lm, minima 130 lm
- Angolo di illuminazione regolabile fino a 90 gradi.
- Flessibilità d'uso: può essere utilizzata intorno al collo, sulla testa, in mano oppure su una superficie magnetica.
- Peso di soli 115 g.
- Batteria ricaricabile con autonomia fino a 3 ore alla massima potenza, fino a 4,5 ore alla minima potenza.
- Tempo di ricarica: 1,5 ore.
- Accessori inclusi: Cavo di ricarica USB Micro B con due connessioni per le torce.
- Classe di protezione IP54 contro polvere e spruzzi d'acqua.
- Testata per resistenza agli urti secondo norma IK07.
- Design flessibile, facile da riporre e trasportare.
- Utilizzo ideale: Lavori di bricolage, attività artigianali, riparazioni auto e uso quotidiano.

**OLEDIL413**

Scatola / Box 6






**LEDINSPECT FLEXIBLE HEAD TORCH, TORCIA FRONTALE FLESSIBILE**

- Torcia frontale flessibile di alta qualità, adatta per uso professionale e privato.
- Due livelli di illuminazione frontale: massima 115 lm, minima 50 lm
- Luce stroboscopica lampeggiante rossa sul retro.
- Illuminazione integrata nell'archetto regolabile per una distribuzione ampia e uniforme della luce.
- Batteria ricaricabile con autonomia fino a 4,5 ore alla massima potenza, fino a 5,5 ore alla minima potenza.
- Tempo di ricarica: circa 1,5 ore.
- Accessori inclusi: cavo di ricarica USB Micro B.
- Grado di protezione IP42 contro polvere e spruzzi d'acqua.
- Morbide imbottiture interne e cinturino regolabile per un comfort ottimale.
- Peso di soli 62 g.
- Design flessibile e pieghevole, facile da riporre e trasportare.
- Utilizzo ideale: Lavori artigianali, riparazioni auto e uso quotidiano.

**OLEDIL414**


Scatola / Box 12

**LEDINSPECT FLEXIBLE INSPECTION LIGHT, TORCIA DA ISPEZIONE SOTTO COFANO FLESSIBILE**

- Torcia da ispezione versatile posizionabile esattamente dove serve.
- Cinghie elastiche rimovibili, adattabili ad aree lunghe fino a 2,1 metri.
- Striscia luminosa completamente flessibile, si piega intorno all'area di lavoro.
- Estremità rotanti dotate di forti connessioni magnetiche e ricarica USB-C.
- Emissione di luce con potenza di 1000, 400 e 100 lumen.
- Funzione luce STOP rossa per massima visibilità.
- Batteria a lunga durata:
- Autonomia: 3 ore (massima luminosità), 6,5 ore (media luminosità), oltre 20 ore (bassa luminosità).
- Ricarica facile grazie alla porta USB-C.

**OLEDIL416**

Scatola / Box 6







**LAMPA S.p.A.**

Via G. Rossa, 53/55

46019 Viadana (MN) Italy

Tel. (+39) 0375 820700

Fax (+39) 0375 820800

✉ info@lampa.it - 🌐 www.lampa.it